



ФЕДЕРАЛЬНАЯ СЛУЖБА  
ГОСУДАРСТВЕННОЙ СТАТИСТИКИ

# Использование населением информационных технологий в Кемеровской области – Кузбассе



По данным Выборочного федерального статистического наблюдения населения по вопросам использования населением информационных технологий и информационно-телекоммуникационных сетей в 2022 году



ФЕДЕРАЛЬНАЯ СЛУЖБА  
ГОСУДАРСТВЕННОЙ СТАТИСТИКИ

# Использование населением информационных технологий в Кемеровской области - Кузбассе

Кемеровостат  
за 2022 год

- 01 Использование сети Интернет домохозяйствами
- 02 Использование сети Интернет населением
- 03 Использование сети Интернет для получения государственных и муниципальных услуг
- 04 Использование сети Интернет для заказа товаров и/или услуг населением
- 05 Использование сети Интернет населением по Сибирскому федеральному округу









# ИСПОЛЬЗОВАНИЕ СЕТИ ИНТЕРНЕТ ДОМОХОЗЯЙСТВАМИ

в процентах от общего числа обследованных домашних хозяйств в 2022 году

Домашние хозяйства, имеющие доступ к сети Интернет

	Доступ к сети Интернет	в том числе широкополосный
Россия	<b>86,6</b>	<b>85,5</b>
Кузбасс	<b>82,1</b>	<b>82,1</b>
 Город	<b>83,1</b>	<b>83,1</b>
 Село	<b>76,1</b>	<b>76,1</b>

Наиболее популярные виды устройств, используемые в домашних хозяйствах Кузбасса для выхода в сеть Интернет

	Всего	Город	Село
 Мобильный телефон/смартфон	<b>80,6</b>	<b>81,3</b>	<b>75,8</b>
 Настольный компьютер	<b>34,2</b>	<b>36,9</b>	<b>16,3</b>
 Мобильный компьютер	<b>33,5</b>	<b>34,4</b>	<b>27,4</b>





# ИСПОЛЬЗОВАНИЕ СЕТИ ИНТЕРНЕТ НАСЕЛЕНИЕМ

в 2022 году

Использование сети Интернет населением  
в процентах от населения в возрасте 15-74 лет

Россия	<b>93,5</b>
Кузбасс	<b>89,5</b>
 Город	<b>90,0</b>
 Село	<b>86,1</b>

## Основные причины неиспользования сети Интернет в Кузбассе

в процентах от общей численности населения в возрасте 15-74 лет,  
не использовавшего сеть Интернет или использовавшего более года назад

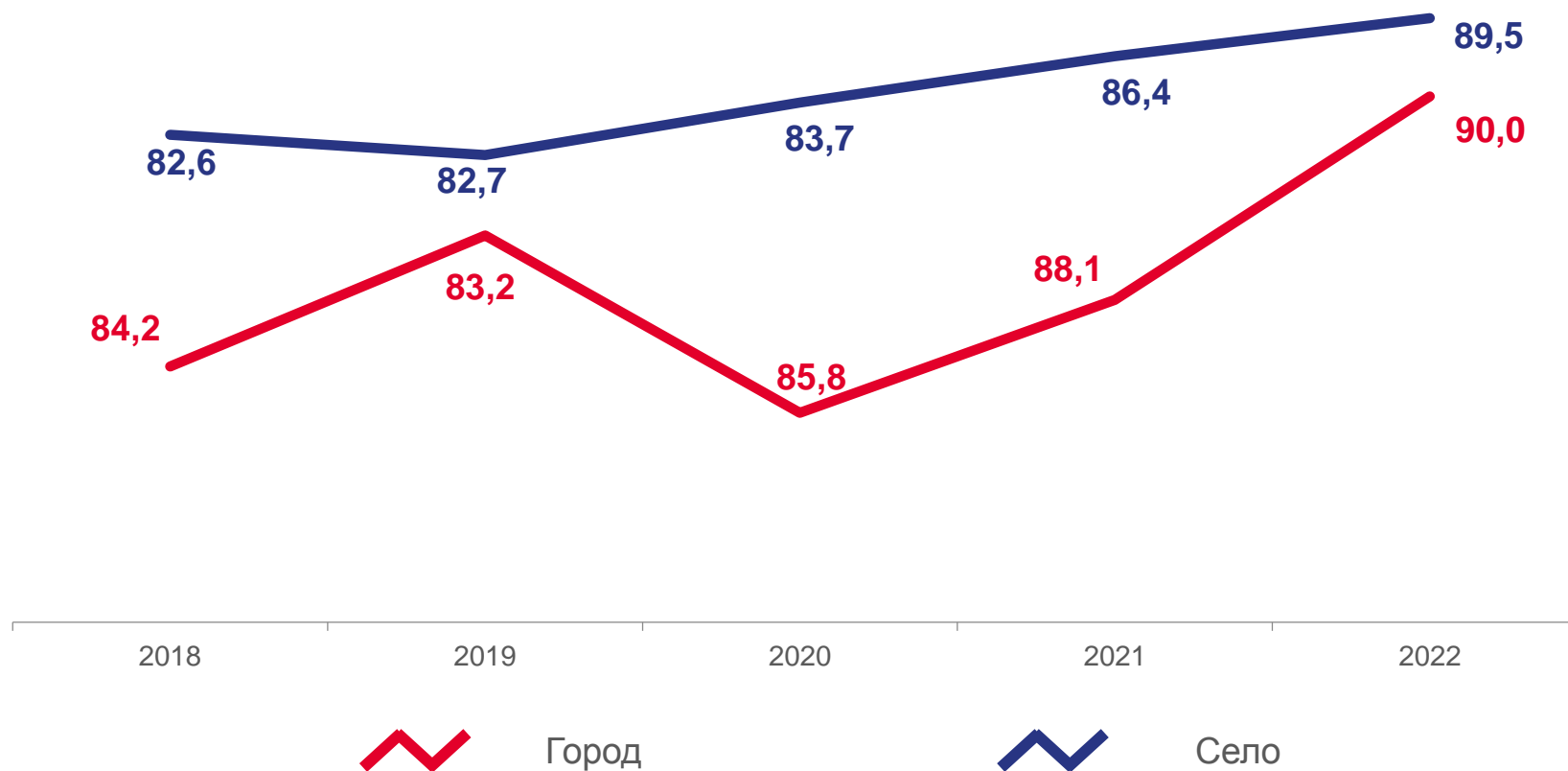
Нет необходимости	<b>84,4</b>
Недостаток навыков для работы в сети Интернет	<b>29,8</b>
Высокие затраты на подключение к сети Интернет	<b>7,5</b>
Другие причины	<b>5,2</b>





# ДИНАМИКА ИСПОЛЬЗОВАНИЯ СЕТИ ИНТЕРНЕТ НАСЕЛЕНИЕМ

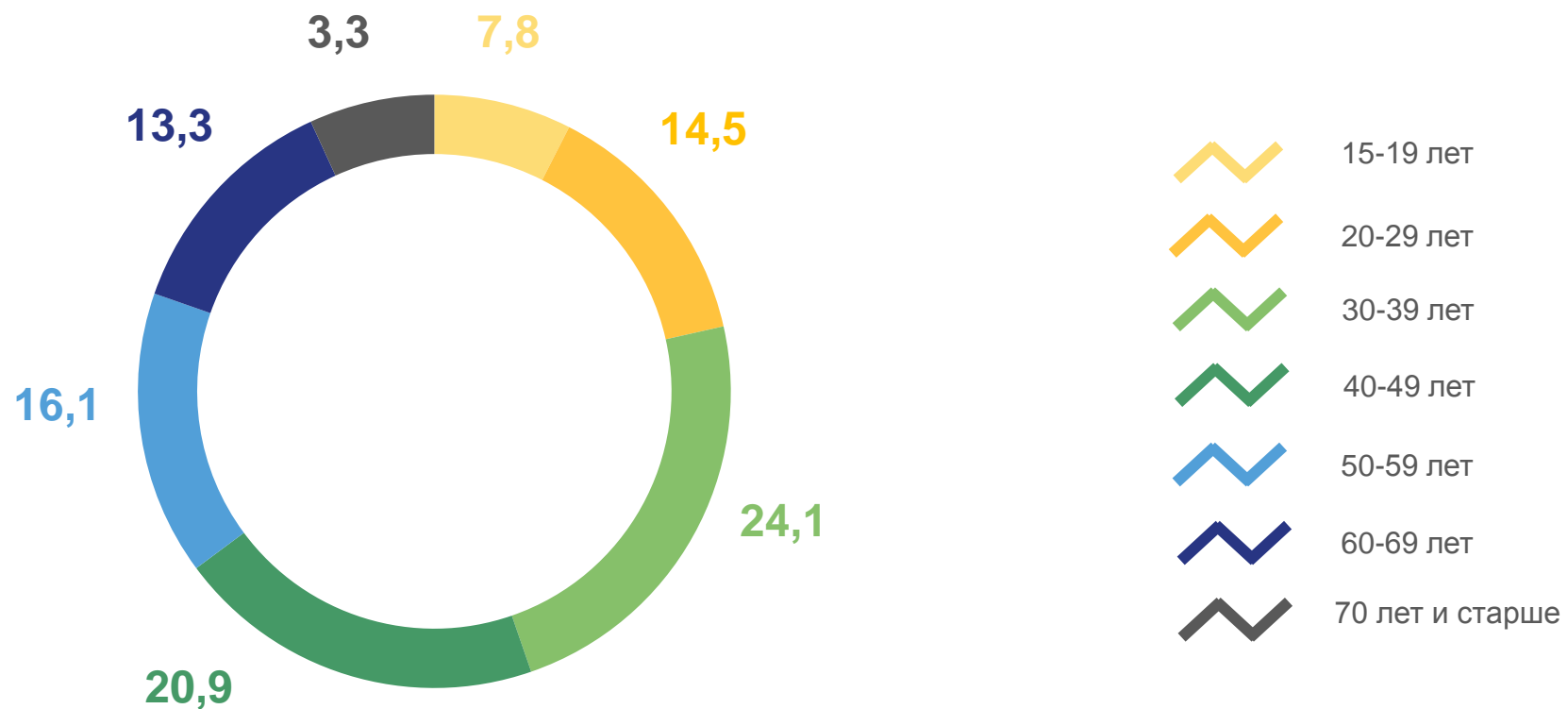
в процентах от населения в возрасте 15-74 лет в 2022 году





## АКТИВНЫЕ ПОЛЬЗОВАТЕЛИ СЕТИ ИНТЕРНЕТ ПО ВОЗРАСТНЫМ ГРУППАМ

в процентах от населения в возрасте 15-74 лет в 2022 году





## ИСПОЛЬЗОВАНИЕ СЕТИ ИНТЕРНЕТ НАСЕЛЕНИЕМ

в процентах от общей численности населения в возрасте 15-74 лет, использовавшего сеть Интернет в течение последних 3 месяцев в 2022 году

### Места использования населением сети Интернет



Дома

99,5



На работе

49,7



У друзей, знакомых

9,8



По месту учебы

43,1

### Основные интересы пользователей сети Интернет

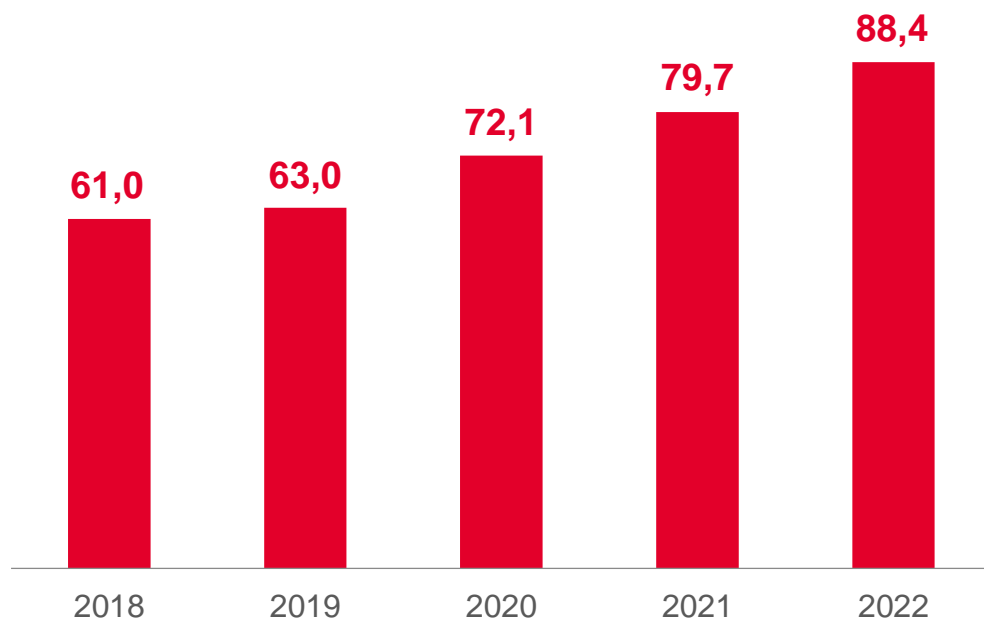




## ИСПОЛЬЗОВАНИЕ СЕТИ ИНТЕРНЕТ ДЛЯ ПОЛУЧЕНИЯ ГОСУДАРСТВЕННЫХ И МУНИЦИПАЛЬНЫХ УСЛУГ

в процентах от общей численности населения в возрасте 15-72 лет, получившего государственные и муниципальные услуги в 2022 году

### Использование сети Интернет для получения государственных и муниципальных услуг



### Наиболее популярные среди населения категории государственных и муниципальных услуг







# УРОВЕНЬ УДОВЛЕТВОРЕННОСТИ НАСЕЛЕНИЯ КАЧЕСТВОМ ПРЕДОСТАВЛЕННЫХ ГОСУДАРСТВЕННЫХ И МУНИЦИПАЛЬНЫХ УСЛУГ

в процентах от населения в возрасте 15-72 лет в 2022 году





# ИСПОЛЬЗОВАНИЕ СЕТИ ИНТЕРНЕТ ДЛЯ ЗАКАЗА ТОВАРОВ И/ИЛИ УСЛУГ НАСЕЛЕНИЕМ

в 2022 году

Использование сети Интернет для заказа товаров и/или услуг населением в процентах от населения в возрасте 15-74 лет

Россия **53,7**

Кузбасс **41,4**



Город

**42,8**



Село

**33,0**

Использование сети Интернет для заказа товаров и/или услуг населением по видам товаров и/или услуг в процентах от общей численности населения в возрасте 15-74 лет, использовавшего сеть Интернет для заказа товаров и/или услуг



Одежда, обувь, спорттовары

**65,0**



Предметы домашнего обихода

**40,1**



Телекоммуникационные услуги

**37,3**



Косметика и парфюмерия

**31,5**



Электронное оборудование

**16,0**





# ИСПОЛЬЗОВАНИЕ СЕТИ ИНТЕРНЕТ НАСЕЛЕНИЕМ ПО СИБИРСКОМУ ФЕДЕРАЛЬНОМУ ОКРУГУ

в процентах от населения в возрасте 15-74 лет в 2022 году

Россия

93,5

Сибирский федеральный округ

91,0





# ИСПОЛЬЗОВАНИЕ СЕТИ ИНТЕРНЕТ НАСЕЛЕНИЕМ ДЛЯ ПОЛУЧЕНИЯ ГОСУДАРСТВЕННЫХ И МУНИЦИПАЛЬНЫХ УСЛУГ ПО СИБИРСКОМУ ФЕДЕРАЛЬНОМУ ОКРУГУ

в процентах от населения в возрасте 15-74 лет в 2022 году

Россия

86,6

Сибирский федеральный округ

82,7

